


Créer son identifiant Adobe

1. Rendez-vous sur la **page de connection Adobe**.
2. Cliquez sur "**Obtenir un ID Adobe**".



Adobe ID

POUR DES RAISONS DE SÉCURITÉ, MERCI DE CONFIRMER VOTRE IDENTITÉ.

Adresse e-mail

Mot de passe

Mot de passe oublié ?

SE CONNECTER

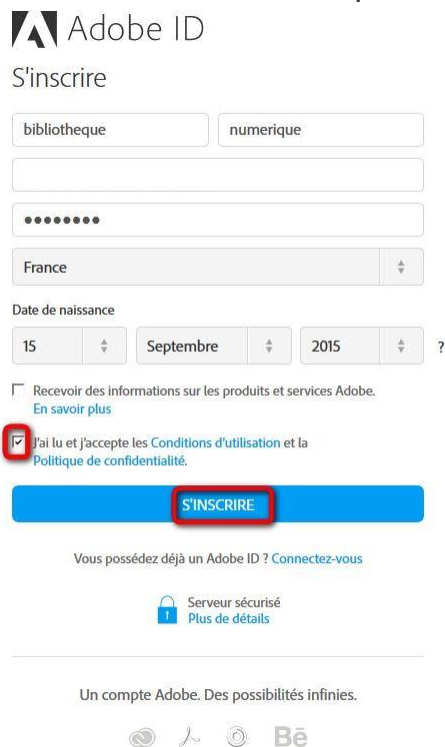
Pas encore membre ? **Obtenir un Adobe ID**

Voulez-vous utiliser le compte de votre société ou le compte dont vous vous servez à l'école ?

[Se connecter avec un Enterprise ID](#)

 Serveur sécurisé
[Plus de détails](#)

3. **Remplissez les champs** et cochez : "J'ai lu et j'accepte les Conditions d'utilisation et la Politique de confidentialité", puis cliquez sur "**S'inscrire**".



Adobe ID

S'inscrire

bibliotheque numerique

.....

France

Date de naissance


15 Septembre 2015 ?

Recevoir des informations sur les produits et services Adobe.
[En savoir plus](#)


J'ai lu et j'accepte les Conditions d'utilisation et la Politique de confidentialité.

S'INSCRIRE

Vous possédez déjà un Adobe ID ? [Connectez-vous](#)

 Serveur sécurisé
[Plus de détails](#)

Un compte Adobe. Des possibilités infinies.

 Bè

4. **Connectez-vous** à votre messagerie électronique (avec l'adresse que vous avez renseignée ci-avant), vous y trouverez un mail de confirmation de votre inscription. **Cliquez sur le lien de validation** pour qu'elle devienne effective.



Cher (chère) Bibli,

Bienvenue chez Adobe. Votre identifiant Adobe est [REDACTED]

Pour nous permettre de vérifier la validité de votre adresse électronique, cliquez sur [ce lien](#).

Votre identifiant Adobe vous permet d'accéder à tous les services en ligne d'Adobe, parmi lesquels :

- [Adobe.com/fr](#): Téléchargez des versions d'évaluation gratuites, achetez des produits, gérez vos commandes et complétez des formulaires utilisateur.
- [Adobe® Document Services](#): Créez et modifiez des fichiers PDF, distribuez et analysez des formulaires, et apposez des signatures électroniques sur les documents.

Avec tous nos remerciements,
L'équipe Adobe

[Gérer votre compte](#)

5. Conservez vos identifiants : adresse mail + mot de passe, vous en aurez besoin pour paramétrer les logiciels et matériels utilisés pour lire vos livres numériques empruntés.