

Mode d'emploi :

Emprunter et transférer un livre sur la liseuse Vivlio

Touch lux 4 et 5, HD plus, color

Pré-requis :

- Être inscrit dans une des bibliothèques du Gard qui met à disposition de ses usagers l'offre de ressources numériques de la Direction du Livre et de la Lecture du Gard
- Avoir procédé à son inscription aux ressources numériques sur le site Bibliogard (<https://biblio.gard.fr/>)
- Avoir son inscription validée par la bibliothèque d'inscription
- Disposer d'une connexion Wifi ou Bluetooth pour transférer les livres sur la liseuse

Bon à savoir

Pour disposer d'un livre numérique sur votre liseuse, deux étapes successives sont nécessaires :

- Le téléchargement du livre sur votre ordinateur,
- Le transfert du livre depuis l'ordinateur vers votre liseuse.

1. Se connecter à son compte

- Aller sur le site : <https://biblio.gard.fr/> et se connecter à son compte utilisateur
- Dans le bandeau, cliquez sur « Connexion », en haut à droite



- Dans la fenêtre pop-up, renseignez dans « Vous êtes un particulier », votre adresse mail et votre mot de passe

Connexion ×

<input type="radio"/> Vous êtes un professionnel	<input type="radio"/> Vous êtes un particulier	Mot de passe oublié
<input type="text" value="Mon numéro de carte"/>	<input type="text" value="Mon adresse email"/>	Inscription ressources numériques
<input type="password" value="Mon mot de pas: [œil]"/>	<input type="password" value="Mon mot de pas: [œil]"/>	
<input type="button" value="Connexion"/>	<input type="button" value="Connexion"/>	

[Annuler](#)

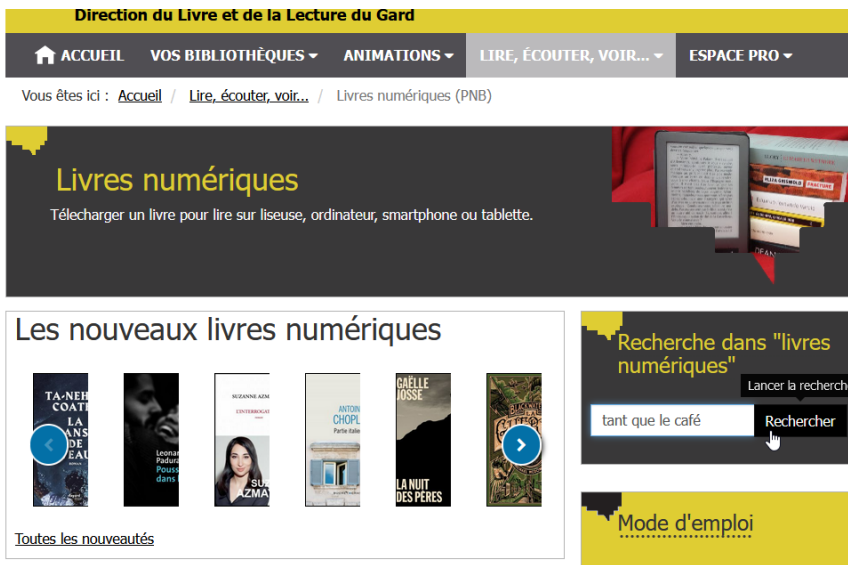
Une fois connecté, vos prénom et nom s'affichent en haut à gauche.

1. Rechercher un livre numérique

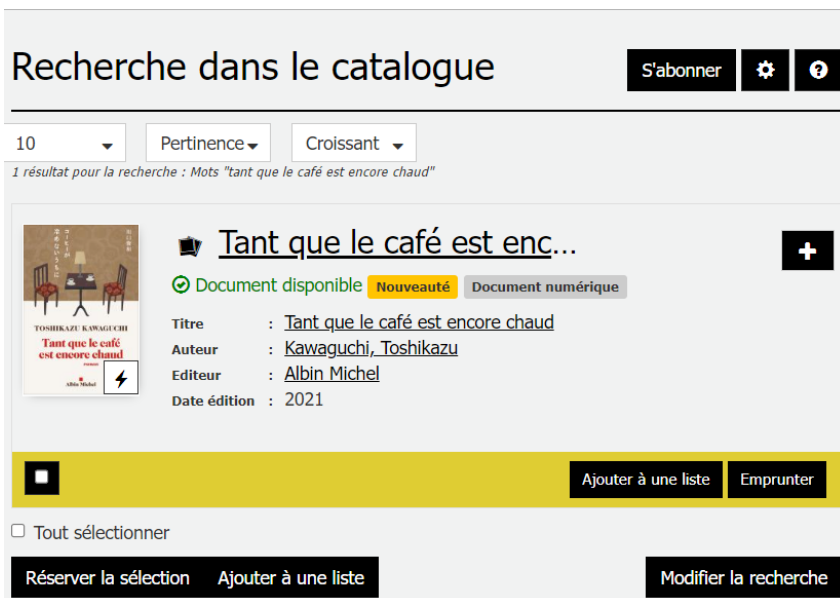
Pour trouver un livre numérique, depuis la page d'accueil, allez dans la rubrique « Ressources numériques », cliquez sur « Livres numériques PNB » :



- Tapez recherche (titre, auteur...), dans le module de recherche : Exemple avec le roman : « Tant que le café est encore chaud ». Cliquez sur « Rechercher »




Le livre existe en format numérique, car il porte la mention Document numérique



- Ou pour accéder à l'ensemble des livres numériques, cliquez sur la page « *Livres numériques PNB* ».

Dans la page qui s'affiche, cliquez sur le lien Voir tout le catalogue « Livres numériques »

Les nouveaux livres numériques



[Toutes les nouveautés](#)

[Voir tout le catalogue "Livres numériques"](#)

Vous accéderez alors à l'ensemble des livres numériques.

Vous pourrez ensuite restreindre votre recherche avec les facettes de tri.

2. Emprunter un livre numérique :

Une fois votre livre trouvé, cliquez sur « *Emprunter* » dans la liste des résultats de recherche.



The screenshot shows a search result for the book "Tant que le café est encore chaud" by Toshikazu Kawaguchi. The book cover is on the left. To the right, the title is displayed in a large font. Below the title, there are tags: "Document disponible", "Nouveauté", and "Document numérique". The following details are listed: Titre : Tant que le café est encore chaud, Auteur : Kawaguchi, Toshikazu, Editeur : ALBIN MICHEL, Nbre ex. : 5. At the bottom right, there are two buttons: "Listes -" and "Emprunter", with the "Emprunter" button highlighted by a red rectangle.

Soit sur « Emprunter » dans la notice du document



The screenshot shows the document notice for "Tant que le café est en...". The book cover is on the left. The title is displayed in a large font. Below the title, there are tags: "Nouveauté" and "Document numérique". The following details are listed: Auteur(s) : Kawaguchi, Toshikazu ; Slocombe, Miyako (Traducteur), Titre(s) : Tant que le café est encore chaud [Epub], Editeur(s) : ALBIN MICHEL, Résumé : Chez Funiculi Funicula, le café change le cœur des hommes. A Tokyo se trouve un petit établissement au sujet duquel circulent mille légendes. On raconte notamment qu'en y dégustant un délicieux café, on peut retourner dans le passé. Mais ce voyage comporte des règles : il ne changera pas le présent et dure tant que le café est encore chaud. Quatre femmes vont vivre cette singulière expérience et comprendre que le présent importe davantage que le passé et ses regrets. Comme le café, il faut en savourer chaque gorgée. Vendu à plus d'un million d'exemplaires au Japon, traduit dans plus de trente pays, le roman de Toshikazu Kawaguchi a touché les lecteurs du monde entier. Un roman extraordinaire sur un café où tout est possible. Publishers Weekly Absurde et merveilleux. Le Figaro. Notes : Configuration requise : Adobe DRM, LCP DRM. Sujet(s) : Emotions; Japon; Roman; Sukegawa; Tokyo; Voyage dans le temps, Descriptif : 240. At the bottom, there are several buttons: "Extrait EPUB", "Listes -", "Emprunter", and "Consulter", with the "Emprunter" button highlighted by a red rectangle. There are also navigation arrows and a settings gear icon.

Une fenêtre pop-up s'ouvre, renseignez tous les champs (tous les champs sont obligatoires)

- **Application de lecture** : choisir Liseuse Vivlio
- **Mot de passe** : choisir un mot de passe (il vous sera demandé à la première ouverture d'un livre numérique sur la liseuse)
- **Indice pour retrouver le mot de passe** : cette case vous permet de noter un indice pour vous souvenir de votre mot de passe

Cliquez ensuite sur Emprunter

Emprunter

Tant que le café est encore chaud

Pour votre information, le téléchargement de document numérique est **payant** pour votre médiathèque. Avant de continuer, assurez-vous que ce document correspond à votre attente.

Application de lecture

Liseuse Vivlio

Mot de passe pour accéder au document

Non modifié

Indice pour retrouver le mot de passe

Emprunter

Fermer

Télécharger le livre sur l'ordinateur via le lien de téléchargement.

Emprunter

Tant que le café est encore chaud

Prêt enregistré

Télécharger directement cet exemplaire via le lien ci-dessous :

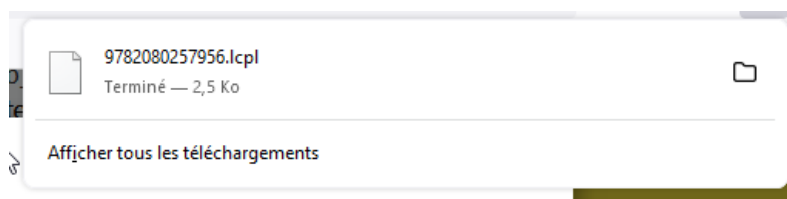
↓ Tant que le café est encore chaud ↗

Ou scanner le QRCode suivant:

Gestion des services 1

Fermer

- Le fichier sera téléchargé dans vos Téléchargements.



3. Transférer le fichier depuis l'ordinateur vers la liseuse Vivlio

Pré-requis

Vous devez connecter la liseuse à un réseau Wifi afin de télécharger les livres numériques.

Allumez la liseuse puis allez dans PARAMETRES – WIFI.


Sélectionnez le réseau Wifi et connectez-vous.

Cette première étape effectuée, la connexion se fera automatiquement les fois suivantes.

- Allumez la liseuse, se mettre sur la page d'accueil.
- Branchez la liseuse à votre ordinateur avec le câble USB fourni.

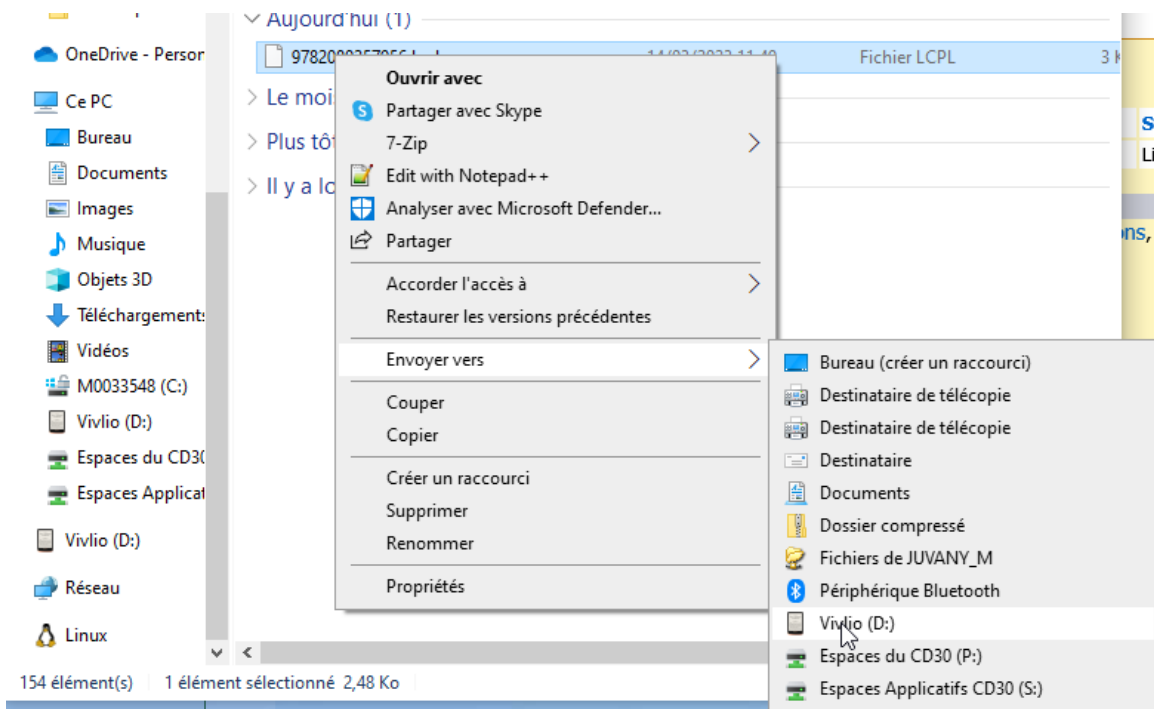


- Sur la liseuse sélectionnez « *Transférer des fichiers sur votre liseuse* »

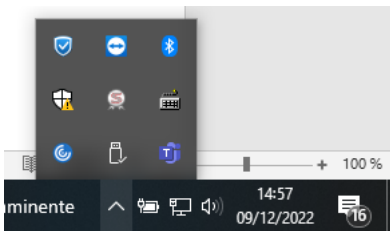


- La liseuse apparaît dans votre ordinateur comme nouveau périphérique de stockage.
- Dans le dossier « *Téléchargements* » de votre ordinateur, retrouvez le livre téléchargé. Il commence par des numéros ou le titre du livre et se termine par .lcp

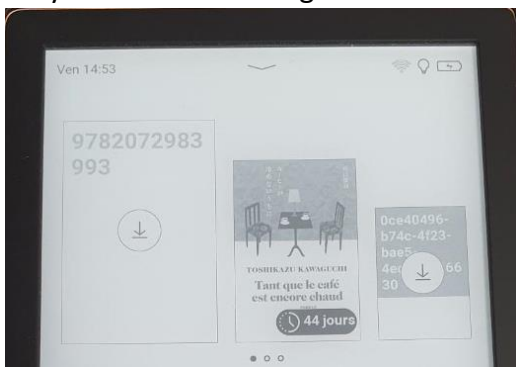
- Clic droit sur le fichier, choisir envoyer vers « Vivlio » :



- Ejectez la liseuse en retirant le périphérique en toute sécurité. Pour ce faire, cliquez en bas à droite dans le bandeau noir sur ^ puis sur l'icône du périphérique



- Débrancher le câble USB entre l'ordinateur et la liseuse.
- Votre téléchargement apparaît sur l'écran d'accueil de la liseuse.
- Important, la liseuse doit être connectée à votre wifi. Pour télécharger le livre, appuyez sur le symbole de téléchargement du fichier 📄



Une fois le téléchargement terminé, cliquez sur le livre.

- Le livre s'ouvre avec une fenêtre pop-up qui vous demande de renseigner votre mot de passe LCP.
Il s'agit du mot de passe que vous avez renseigné au moment de l'emprunt du livre sur Bibliogard.

Note : le mot de passe LCP n'est à renseigner qu'une seule fois. Il sera ensuite sauvegardé et exploité systématiquement sur vos futurs emprunts.

Votre livre est désormais accessible. Bonne lecture !

4. Retour anticipé du livre :

Au terme de votre lecture, pensez à « *Restituer le livre* » ou « *Retour livre de prêt* » :

- Important la liseuse connectée à votre wifi, cliquez longuement sur la couverture du livre et sélectionner « Retour livre de prêt »
- Le livre est alors passé en retour. Après quelques minutes, il disparaît de votre compte
- Vous pourrez ensuite le supprimer de la liseuse.



IMPORTANT

Avant toute restitution de la liseuse auprès des bibliothécaires :
Effacez tous les livres téléchargés pendant la période d'emprunt.
Pensez à recharger complètement la liseuse.